

Reinigungshinweise


Produktpflege



Diese Reinigungshinweise sollen Sie bei der Reinigung unterstützen und stellen sicher, dass Ihr deister System weiterhin schadensfrei funktioniert. Viele verschiedene Benutzer verwenden die Datensammler. Dies lässt sich natürlich nicht vermeiden, daher empfehlen wir allen Benutzer Ihre Hände intensiv vor und nach dem Gebrauch zu waschen.


Datensammler

Verwenden Sie einen fusselfreies oder Microfasertuch (feucht, nicht nass). Verwenden Sie milde Reinigungsmittel. Andere/falsche Reinigungsmittel können das Gerät beschädigen.




Checkpoints

Verwenden Sie einen fusselfreies oder Microfasertuch (feucht oder nass). Verwenden Sie milde Reinigungsmittel oder Ethanol. Andere/falsche Reinigungsmittel können das Gerät beschädigen.



Dockingstation

Verwenden Sie einen fusselfreies oder Microfasertuch (feucht, nicht nass). Verwenden Sie milde Reinigungsmittel oder Ethanol. Andere/falsche Reinigungsmittel können die Bedienterminals beschädigen. Das Reinigungsmittel nicht direkt auf das Gerät sprühen oder auftragen, sondern immer zuerst in das Reinigungstuch und damit das Gerät reinigen. Die Anschlüsse hinten am Gerät nicht reinigen und vermeiden, dass Flüssigkeit in das Gehäuseinnere gelangt.



❗ Missachtung oder falsche Umsetzung dieser Reinigungshinweise kann Schäden an den Produkten von deister electronic verursachen und etwaige Gewährleistungsansprüche verfallen.

❗ Durch die Reinigung der Geräte sind diese nicht zwangsläufig desinfiziert. Bitte beachten Sie die Hinweise auf den Reinigungsmitteln zu ihrer desinfizierenden Wirkung und die Hygienehinweise und Richtlinien Ihres Landes.