


# Guide de nettoyage

Entretien du produit

Ce guide de nettoyage vous aidera à respecter les exigences nécessaires pour nettoyer vos produits deister et garantir qu'ils continuent de fonctionner correctement. Les collecteurs de données seront manipulés par de nombreux utilisateurs. Il est donc recommandé à tous les utilisateurs de se laver minutieusement les mains avant et après chaque utilisation.


## Collecteur de données GuardiX

Utiliser un chiffon doux, sans peluche ou en microfibre (légèrement humide, pas mouillé). Il est possible d'utiliser un nettoyant doux avec de l'eau, l'utilisation d'un produit nettoyant inadapté peut endommager l'équipement.



## Points de contrôle

Utiliser un chiffon doux, sans peluche, ou en microfibre, le chiffon peut être mouillé. Il est possible d'utiliser un nettoyant doux avec de l'eau ou de l'éthanol, l'utilisation d'un produit nettoyant inadapté peut endommager les points de contrôle.




## Station de lecture

Utilisez un chiffon doux, sans peluche ou en microfibre (légèrement humide, pas mouillé).

Il est possible d'utiliser un nettoyant doux avec de l'eau ou de l'éthanol, l'utilisation d'un produit nettoyant inadapté peut endommager l'appareil.

Ne jamais appliquer le produit nettoyant directement sur l'appareil. Humidifiez légèrement le chiffon puis appliquez le sur l'équipement. Ne pas nettoyer les ports à l'arrière de l'appareil et ne pas laisser l'excès de liquide s'infiltrer dedans.



❗ Le non-respect de ces instructions de nettoyage, entraînant des dommages aux produits, pourrait invalider la garantie du produit et toute résolution des problèmes pourrait être facturée.

❗ Le nettoyage des produits selon ce guide ne garantit pas leurs désinfections. Pour déterminer l'efficacité du produit nettoyant ou désinfectant, lire attentivement les notices d'utilisation. De plus, veuillez consulter les directives de votre autorité sanitaire locale contre les infections potentielles.